



Passwort zurücksetzen

13 Steps

STEP 1

Wenn Sie Ihr Passwort vergessen haben, können Sie dieses ganz einfach zurücksetzen. Dabei wird eine E-Mail mit einem einmaligen Login-Link an die E-Mail-Adresse geschickt, die Sie in Ihrem Profil hinterlegt haben.

STEP 2

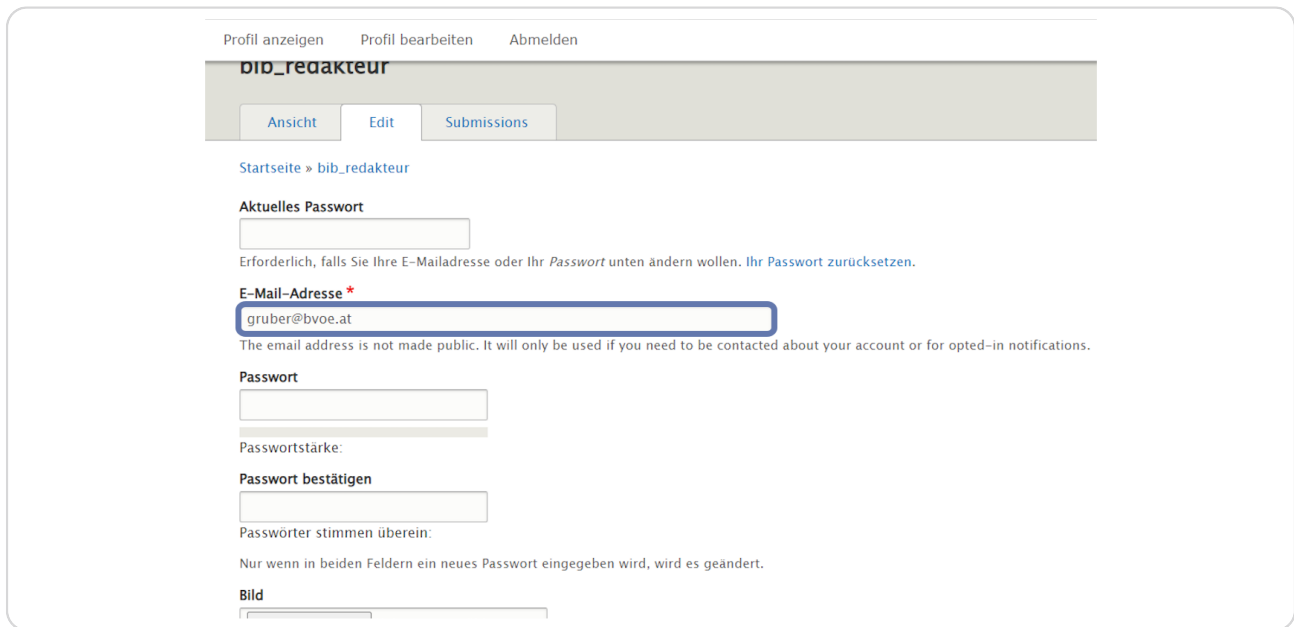
Hier sehen Sie, welche E-Mail-Adresse hinterlegt ist: "Profil bearbeiten".

Sollten Sie nicht mehr wissen, welche E-Mail-Adresse bei Ihnen hinterlegt ist bzw. Sie nach dem Ausführen dieser Anleitung KEIN E-Mail an die erwartete E-Mail-Adresse erhalten, wenden Sie sich bitte an edv@bvoe.at.



STEP 3

Die von Ihnen hier hinterlegte E-Mail-Adresse wird verwendet, um Ihnen den Link zum Zurücksetzen Ihres Passwortes zuzusenden.



Profil anzeigen Profil bearbeiten Abmelden

bib_redakteur

[Ansicht](#) [Edit](#) [Submissions](#)

[Startseite](#) » [bib_redakteur](#)

Aktuelles Passwort

Erforderlich, falls Sie Ihre E-Mailadresse oder Ihr *Passwort* unten ändern wollen. [Ihr Passwort zurücksetzen.](#)

E-Mail-Adresse *

The email address is not made public. It will only be used if you need to be contacted about your account or for opted-in notifications.

Passwort

Passwortstärke:

Passwort bestätigen

Passwörter stimmen überein:

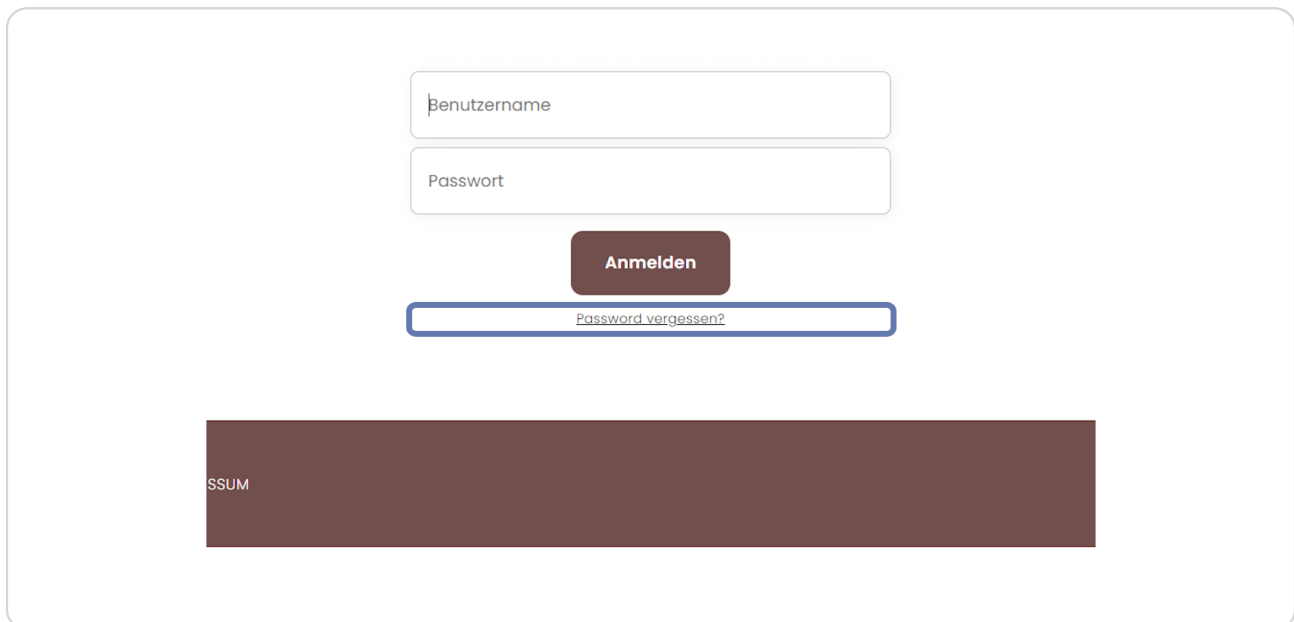
Nur wenn in beiden Feldern ein neues Passwort eingegeben wird, wird es geändert.

Bild

STEP 4

So gehen Sie vor: Gehen Sie zu Ihrer Website bibliotheksname.bvoe.at/user

Klicken Sie dann ganz unten auf den Link "Passwort vergessen"



Anmelden

[Passwort vergessen?](#)

SSUM

STEP 5

Geben Sie nun Ihren Benutzernamen (bib_redakteur) oder die hinterlegte E-Mail-Adresse ein.

Üchereiverband Österreichs

bib_redakteur|

Anweisungen zum Zurücksetzen Ihres Passworts werden an die E-Mail-Adresse gesendet, die Sie in Ihrem Benutzerkonto hinterlegt haben.

Absenden

[Zurück zur Anmeldung](#)

STEP 6


Klicken Sie nun auf "Absenden".

bib_redakteur|

Anweisungen zum Zurücksetzen Ihres Passworts werden an die E-Mail-Adresse gesendet, die Sie in Ihrem Benutzerkonto hinterlegt haben.

Absenden

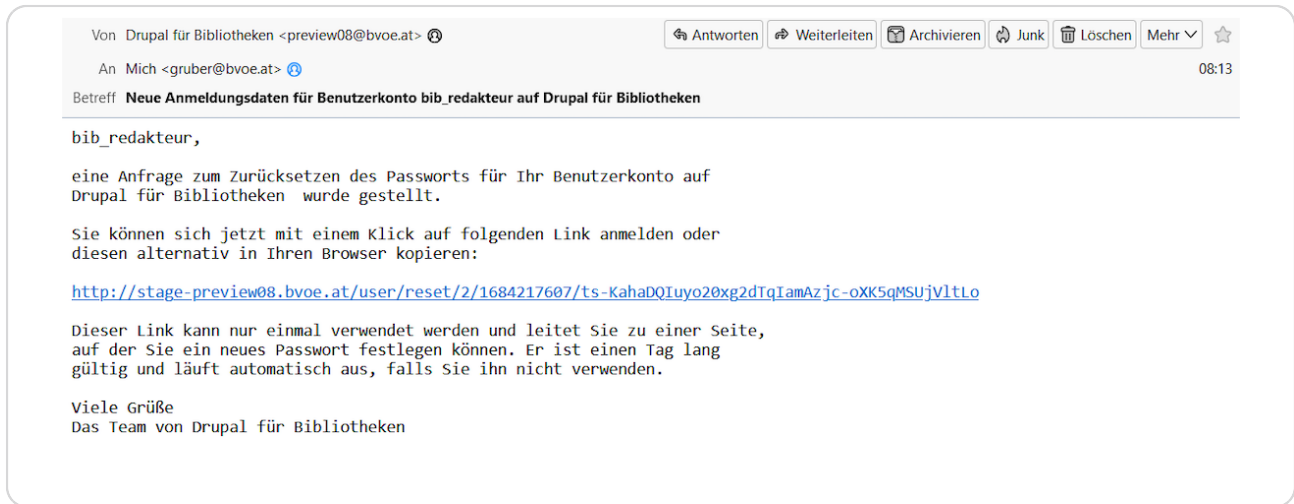
[Zurück zur Anmeldung](#)



STEP 7

Ein E-Mail mit einem Link für eine einmalige Anmeldung am System wird Ihnen zugeschickt.


Hier sehen Sie, wie das E-Mail in etwa aussieht:



STEP 8

Mit Klick auf den Link werden Sie zu einer einmaligen Anmeldung weitergeleitet.

Klicken Sie auf "Anmelden".



STEP 9

Geben Sie hier ein neues Passwort ein. Achten Sie auf ein starkes Passwort!

✓ You have just used your one-time login link. It is no longer necessary to use th

E-Mail-Adresse *

The email address is not made public. It will only be used if you need to be contacted about

Passwort

Passwortstärke: Stark

Passwort bestätigen

Vorschläge, die Ihnen helfen, Ihr Passwort sicherer zu machen:

- Verwenden Sie Satzzeichen

STEP 10

Wiederholen Sie das neue Passwort.

The email address is not made public. It will only be used if you need to be contacted about

Passwort

Passwortstärke: Stark

Passwort bestätigen

Passwörter stimmen überein: **Ja**

Vorschläge, die Ihnen helfen, Ihr Passwort sicherer zu machen:

- Verwenden Sie Satzzeichen

Nur wenn in beiden Feldern ein neues Passwort eingegeben wird, wird es geändert.

Bild

 Keine ausgewählt

STEP 11

Klicken Sie dann auf "Speichern".

Zeitzone
Vienna
Wählen Sie die gewünschte lokale Uhrzeit und Zeitzone. Datum...

URL-Alias
Einen alternativen Pfad angeben über den auf diese Daten zugegriffen

Speichern

STEP 12

Wenn Sie sich nun wieder abmelden und nochmals die Seite bibliotheksname.bvoe.at/user öffnen, können Sie testen, ob das Einloggen mit dem neuen Passwort funktioniert.

Verknüpfungen **bib_redakteur** Cache n

en Profil bearbeiten **Abmelden**

Redakteur

t Edit Submissions

· bib_redakteur

Änderungen wurden gespeichert.

asswort

STEP 13

Loggen Sie sich nun mit dem neuen Passwort für Ihre Website ein.



The image shows a login interface within a rounded rectangular frame. At the top, there is a light blue input field containing the text "bib_redakteur". Below it is a white password input field with a blue border and a vertical cursor, containing a series of dots. Underneath the password field is a dark brown button with the text "Anmelden" in white. Below the button is a link that says "Password vergessen?". At the bottom of the frame, there is a solid dark brown horizontal bar.